












DEKORATIVE STENGER

Hvilke muligheter har jeg?

AVSLUTNINGER

	SCALA 19 mm endestykke Stål Mål: 0,5 cm		SPRING 19 mm endestykke Antikk messing Mål: 4,7 cm		DEKO NICHE 20 mm veggbeslag Matt stål Mål: 0,5 cm		DEKO NICHE 20 mm veggbeslag Mat svart Mål: 0,5 cm
	RESIDENCE 20 mm endestykke Matt stål Mål: 6,5 cm		RESIDENCE 20 mm endestykke Matt Svart Mål: 6,5 cm		PLAZA 20 mm endestykke Matt stål Mål: 0,5 cm		PLAZA 20 mm endestykke Mat svart Mål: 0,5 cm
	SCALA 28 mm endestykke Stål Mål: 0,5 cm		SCALA 28 mm endestykke Messing Mål: 4,7 cm		SCALA 28 mm endestykke Kobber Mål: 0,5 cm		SCALA 28 mm endestykke Svart Mål: 0,5 cm
	RICH 28 mm endestykke Stål Mål: 7,5 cm		RICH 28 mm endestykke Messing Mål: 7,5 cm		RICH 28 mm endestykke Kobber Mål: 7,5 cm		RICH 28 mm endestykke Svart Mål: 7,5 cm
	UNO 28 mm endestykke Hvit Mål: 7,5 cm		ORNAMENT 28 mm endestykke Hvit Mål: 7,5 cm				

RINGER

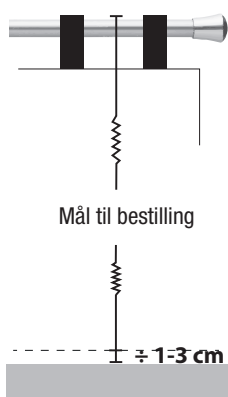
	LUX MELLOM RING 19 mm ring Stål Mål: 5,0 cm		LUX MELLOM RING 19 mm ring Antikk messing Mål: 5,0 cm		LUX LITEN RING 20 mm ring Matt stål Mål: 4,0 cm		LUX LITEN RING 20 mm ring Matt svart Mål: 4,0 cm
	LUX STOR RING 28 mm ring Stål Mål: 5,5 cm		LUX STOR RING 28 mm ring Messing Mål: 5,5 cm		LUX STOR RING 28 mm ring Kobber Mål: 5,5 cm		LUX STOR RING 28 mm ring Hvit Mål: 5,5 cm
	LUX STOR RING 28 mm ring Svart Mål: 5,5 cm						



DEKORATIVE STENGER

Hvordan måler jeg opp?

GARDIN MED STROPPER:

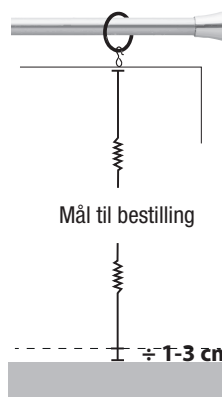


Bredde til bestilling:
Bredde på stang +/- avslutning.

Høyde til bestilling:
Mål fra stangens øverste kant til gulvet.

Fratrekk 1-3 cm.

GARDIN MED RINGER:



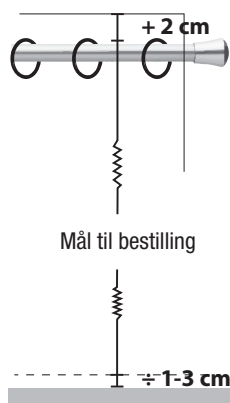
Bredde til bestilling:
Bredde på stang +/- avslutning.

Høyde til bestilling:
Mål fra nedre kant av ringens øye til gulvet

Fratrekk 1-3 cm.

*Kompenser for ringens høyde.
Se avsnitt: "Typer av ringer".*

GARDIN MED MALJER:



Bredde til bestilling:
Bredde på stang +/- avslutning.

Høyde til bestilling:
Mål fra stangens overkant til gulv.

Legg til 2 cm.

Fratrekk 1-3 cm.

Plassering av gardinstangen:

NB. Vi anbefaler 8-12 cm fra øvre kant av gardinstangen til øvre kant av vinduet (avhengig av valgt toppsøm).

TYPER AV RINGER:

For å oppnå riktig bestillingsmål for gardinet, er det viktig å kompensere for ringens høyde, det vil si målet fra ringens øvre indre kant til undersiden av øyet.

